

2025年漯河市国民经济和社会发展统计公报

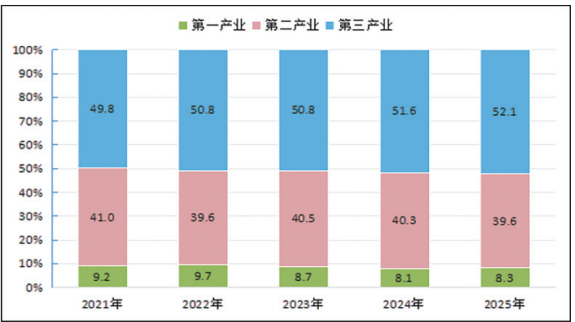
漯河市统计局
(2026年6月)

2025年是收官“十四五”、谋划“十五五”承前启后的一年,是顶压前行、拼搏争胜的一年。漯河市委、市政府带领全市上下坚持以习近平新时代中国特色社会主义思想为指导,全面学习贯彻党的二十大精神,深入贯彻落实习近平总书记对河南重要讲话精神和关于河南工作的重要论述,聚焦省委“1+2+4+N”目标任务体系,全力以赴拼经济稳增长、扩投资促消费、强创新抓改革、惠民生防风险,全市经济运行呈现稳中向好、趋新向优、韧性增强的良好态势,圆满完成全年经济社会发展目标任务,实现“十四五”顺利收官,现代化漯河建设迈出坚实步伐。

一、综合

初步核算,全年全市地区生产总值1954.0亿元,比上年增长6.1%。其中,第一产业增加值161.9亿元,增长3.7%;第二产业增加值774.2亿元,增长6.2%;第三产业增加值1017.9亿元,增长6.6%。三次产业结构为8.3:39.6:52.1。全年人均生产总值83538元,增长6.8%。

图1:2021~2025年漯河市三次产业增加值占地区生产总值比重



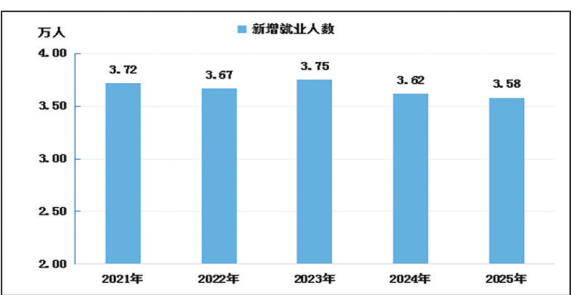
年末全市常住人口233.5万人。其中城镇常住人口138.9万人,乡村常住人口94.6万人。常住人口城镇化率为59.49%,比上年末提高0.76个百分点。全年出生人口1.24万人,人口出生率5.30‰;死亡人口2.19万人,人口死亡率9.36‰;自然增长率-4.06‰。

表1:2025年末漯河市常住人口数及其构成

指标	常住人口(万人)	比重(%)
全市常住人口	233.5	—
其中:城镇	138.9	59.5
乡村	94.6	40.5
其中:男性	116.5	49.9
女性	117.0	50.1
其中:0-15岁(含不满16周岁)	39.7	17.0
16-59岁(含不满60周岁)	134.9	57.8
60周岁及以上	58.9	25.2
其中:65周岁及以上	42.3	18.1

全年全市城镇新增就业人员3.58万人,城镇失业人员再就业1.10万人,就业困难人员再就业0.38万人。新增农村劳动力转移就业1.17万人,新增返乡入乡创业0.46万人。

图2:2021~2025年漯河市城镇新增就业人员



全年全市居民消费价格比上年同期下降0.2%,其中食品烟酒价格下降2.1%。

表2:2025年漯河市居民消费价格指数
以上年同期为100

指标	指数
居民消费价格指数	99.8
食品烟酒	97.9
粮食	96.8
鲜菜	96.3
畜肉类	94.6
蛋类	86.0
衣着	104.9
居住	101.1
生活用品及服务	99.9
交通通信	95.3
教育文化娱乐	100.9
医疗保健	100.3
其他用品和服务	109.2

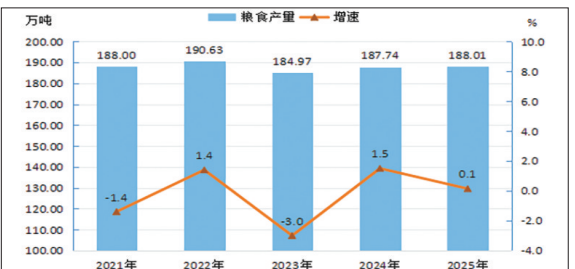
新质生产力稳步成长。全年全市规模以上工业中,战略性新兴产业、高新技术产业增加值分别比上年增长45.4%、22.0%,新材料技术、生物与新医药技术增加值分别增长53.7%、11.9%。固定资产投资(不含农户,下同)中,高技术产业(制造业)投资增长114.8%,其中医疗设备、器械制造、电子及通信设备制造业投资分别增长157.7%、62.5%。部分服务行业规模以上企业中,多式联运和运输代理业、租赁业、科学研究和技术服务业、文化体育和娱乐业营业收入分别比上年增长102.9%、85.4%、35.1%、24.4%,影视节目制作行业营业收入增长12.4%。限额以上单位通过网络实现的商品零售额17.9亿元,增长13.3%。

二、农业

全年全市粮食种植面积411.64万亩,比上年减少0.48万亩。其中小麦种植面积221.19万亩,增加0.17万亩;玉米种植面积139.86万亩,减少0.65万亩。油料种植面积27.06万亩,增加0.16万亩。其中花生种植面积23.04万亩,增加0.27万亩。蔬菜种植面积102.70万亩,增加1.09万亩。

全年全市粮食产量188.01万吨,比上年增产0.1%。其中,夏粮产量112.15万吨,减产0.4%;秋粮产量75.86万吨,增产0.9%。小麦产量112.15万吨,减产0.4%;玉米产量66.76万吨,增产1.2%。

图3:2021~2025年漯河市粮食产量及增速



全年全市油料产量7.89万吨,比上年增产0.7%。其中花生产量7.28万吨,增产0.9%。蔬菜产量230.69万吨,增产2.7%。食用菌产量1.52万吨,增产0.7%。瓜果产量49.99万吨,增产0.7%。

表3:2025年漯河市主要农产品产量及增速

产品名称	产量(万吨)	比上年增长(%)
粮食	188.01	0.1
夏粮	112.15	-0.4
小麦	112.15	-0.4
秋粮	75.86	0.9
玉米	66.76	1.2
油料	7.89	0.7
花生	7.28	0.9
蔬菜及食用菌	232.21	2.7
瓜果	49.99	0.7

全年全市猪牛羊禽肉总产量41.87万吨,比上年增长9.7%。其中,猪肉产量30.19万吨,增长9.5%;牛肉产量0.40万吨,增长6.8%;羊肉产量0.36万吨,减少11.2%;禽肉产量10.93万吨,增长11.5%。禽蛋产量11.10万吨,下降1.0%。牛奶产量1.08万吨,下降9.8%。年末生猪存栏196.26万头,比上年末增长3.8%;全年生猪出栏370.23万头,比上年增长7.7%。

年末农业机械总动力285.5万千瓦,比上年增长1.0%。农用拖拉机7.5万台,比上年下降1.0%。

三、工业和建筑业

全年全市规模以上工业增加值比上年增长8.0%。分经济类型看,国有企业增加值增长3.1%,股份制企业增长8.1%,外商及港澳台商投资企业增长9.5%,私营有限责任公司增长10.2%。分门类看,制造业增加值增长8.4%,电力、热力、燃气及水生产和供应业增长3.3%。分重点产业看,规模以上食品工业增加值增长8.3%,占规模以上工业的41.0%;化学原料及化学制品制造业增长8.8%,占规模以上工业的19.8%;装备制造业增长28.7%,占规模以上工业的7.6%;工业战略性新兴产业增加值45.4%,占规模以上工业的12.9%;高新技术产业增加值22.0%,占规模以上工业的43.6%。全年全市规模以上工业产品销售率95.8%。

全年全市规模以上工业企业营业收入1481.3亿元,比上年下降1.2%;利润总额115.6亿元,下降18.5%。规模以上工业企业每百元营业收入中的成本为87.5元,比上年增长1.0%;每百元资产实现的营业收入为103.0元,下降5.5%。

全年全市建筑业增加值94.8亿元,比上年增长0.4%。具有资质等级的总承包和专业承包建筑业企业完成建筑业总产值66.0亿元,比上年增长3.4%。建筑业企业本年新签合同额53.6亿元,增长9.1%。

四、服务业

全年全市批发和零售业增加值230.2亿元,比上年增长5.9%;交通运输、仓储和邮政业增加值91.4亿元,增长4.8%;住宿和餐饮业增加值48.6亿元,增长5.9%;金融业增加值66.0亿元,增长3.1%;房地产业增加值85.9亿元,增长5.3%;其他服务业增加值490.4亿元,增长7.8%。全年规模以上服务业企业营业收入135.0亿元,增长6.4%;利润总额9.9亿元,增长32.9%。

全年全市公路货运量7617万吨,比上年增长8.4%;公路货物运输周转量253.1亿吨公里,增长4.8%。公路客运量746万人,下降14.6%;公路客运周转量4.3亿人公里,下降18.5%。

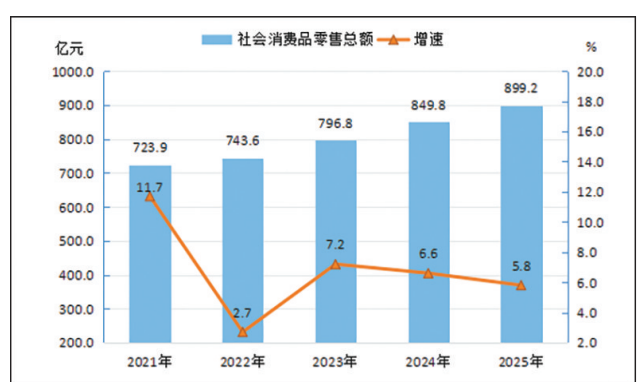
年末民用汽车保有量53.4万辆,比上年末增长6.9%。其中私人汽车50.4万辆,增长7.4%。

全年全市邮政行业业务总量46.1亿元,增长19.4%。快递业务量4.9亿件,增长22.2%;快递业务收入21.9亿元,增长17.9%。电信业务总量23.9亿元,增长8.4%。

五、国内贸易

全年全市社会消费品零售总额899.2亿元,比上年增长5.8%。分城乡看,城镇消费品零售额732.0亿元,增长6.3%;乡村消费品零售额167.2亿元,增长3.9%。

图4:2021~2025年漯河市社会消费品零售总额及增速



全年全市限额以上单位商品零售额中,粮油、食品类零售额比上年增长17.2%,服装、鞋帽、针纺织品类增长13.4%,化妆品类增长28.6%,金银珠宝类增长6.1%,日用品类增长63.4%,五金、电料类增长52.1%,体育、娱乐用品类增长109.2%,家用电器和音像器材类增长11.7%,中西药品类增长6.4%,通信器材类增长13.2%,石油及制品类增长5.1%,新能源汽车增长16.5%。

六、固定资产投资

全年全市固定资产投资比上年增长6.0%。其中,第一产业投资下降24.3%,第二产业投资增长15.6%,第三产业投资下降6.2%。基础设施投资下降6.5%,民间投资增长16.1%,工业投资增长15.7%。

表4:2025年漯河市固定资产投资增速及比重

指标	比上年增长(%)	比重(%)
固定资产投资	6.0	100.0
工业投资	15.7	62.0
高技术产业投资	72.8	10.0
民间投资	16.1	77.5
基础设施投资	-6.5	14.7

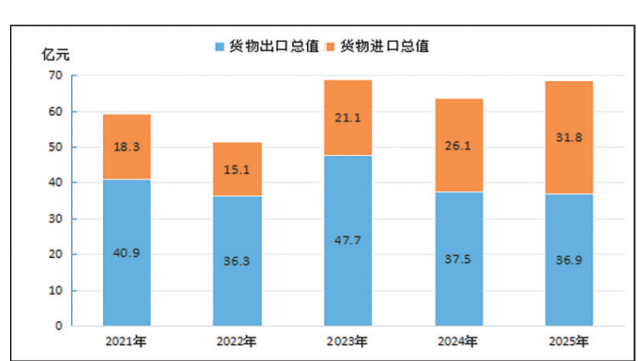
全年全市房地产开发投资48.5亿元,比上年下降8.4%。其中,住宅投资44.5亿元,下降10.4%。全年房屋施工面积999.5万平方米,下降10.2%;新开工面积104.0万平方米,下降4.7%;新建商品房销售面积150.1万平方米,下降5.4%;年末商品房待售面积35.0万平方米,比上年末下降31.6%。

全年全市亿元以上固定资产投资在建项目653个,完成投资比上年增长4.1%。

七、对外经济

全年全市货物进出口总值68.7亿元,比上年增长8.1%。其中,出口36.9亿元,下降1.7%;进口31.8亿元,增长22.1%。

图5:2021~2025年漯河市货物进出口总值

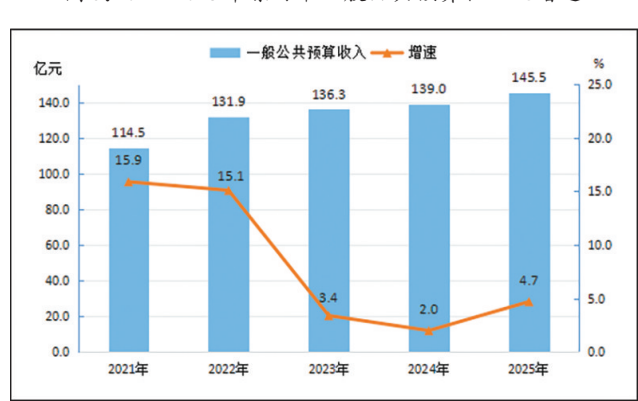


全年全市新设立外资企业8家。实际利用外商投资2457万美元。

八、财政金融

全年全市地方财政总收入258.6亿元,比上年增长3.3%。一般公共预算收入145.5亿元,增长4.7%,其中税收106.6亿元,增长2.4%,占一般公共预算收入的比重为73.3%。一般公共预算支出281.2亿元,增长4.3%。其中科技支出17.2亿元,增长2.1%。

图6:2021~2025年漯河市一般公共预算收入及增速



年末全市金融机构本外币各项存款余额2460.1亿元,比上年末增长11.9%。其中境内住户存款余额1931.0亿元,增长10.9%。金融机构本外币各项贷款余额1564.1亿元,增长4.1%。其中境内住户贷款余额732.2亿元,增长1.9%。

表5:2025年末漯河市金融机构本外币存贷款余额及增速

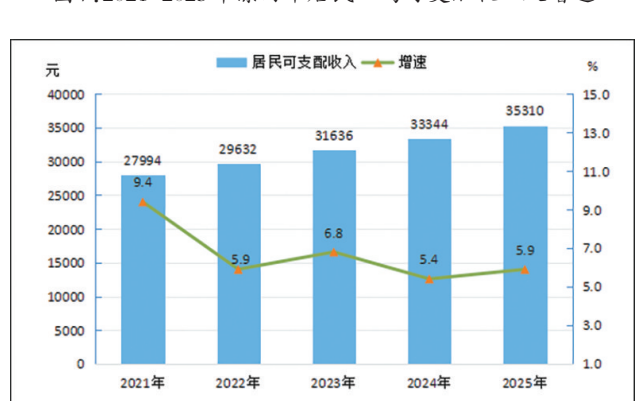
指标	年末数(亿元)	比上年末增长(%)
各项存款余额	2460.1	11.9
境内住户存款	1931.0	10.9
境内非金融企业存款	319.1	20.9
各项贷款余额	1564.1	4.1
境内住户贷款	732.2	1.9
境内企(事)业单位短期贷款	336.6	15.3
境内企(事)业单位中长期贷款	410.3	-6.0

全年全市保险公司保费收入65.2亿元。其中,财产险13.2亿元、寿险39.8亿元、意外险0.7亿元、健康险11.5亿元。

九、居民收入消费和社会保障

全年全市居民人均可支配收入35310元,比上年增长5.9%。按常住地分,城镇居民人均可支配收入44863元,增长5.4%;农村居民人均可支配收入26006元,增长6.2%。城乡居民人均可支配收入比值为1.73,比去年缩小0.01。

图7:2021~2025年漯河市居民人均可支配收入及增速



全年全市居民人均消费支出23609元,比上年增长5.0%。按常住地分,城镇居民人均消费支出29298元,增长4.4%;农村居民人均消费支出18068元,增长5.6%。

年末全市参加城乡居民基本养老保险人数183.34万人。参加城镇职工基本养老保险人数61.50万人。其中,参保在职职工46.78万人,参保离退休人员14.72万人。参加城镇职工基本医疗保险人数35.83万人。其中,参保在职职工23.91万人,参保退休人员11.92万人。参加失业保险人数21.95万人。参加工伤保险人数26.01万人。

全年全市发放城市居民最低生活保障金2477.35万元,年末共保障城市低保对象2622人;发放农村居民最低生活保障金13720.22万元,年末共保障农村低保对象43406人。全年发放农村特困人员救助供养金14323.37万元,年末共保障农村特困人员13462人。

十、科学技术和教育

年末全市共有省级工程技术研究中心89个,省级重点实验室1个,省级重点实验室3个。授权专利1768件,全年取得省级科技进步奖3项。技术合同成交额74.41亿元,增长124.0%。

年末全市通过资质认定的检验检测机构58个,其中国家检测中心1个,完成产品认证的企业54家。法定计量技术机构8个,全年强制检定计量器具69371台件,建立市级社会公用计量标准107项、县级社会公用计量标准44项。

全年全市普通高等教育招生1.98万人,在校生5.28万人,毕业生1.53万人。成人高等教育招生0.13万人,在校生0.81万人,毕业生0.73万人。中等职业技术教育招生(含技工学校)1.37万人,在校生3.87万人,毕业生1.28万人。普通高中招生2.10万人,在校生5.95万人,毕业生1.75万人。初中招生3.66万人,在校生10.74万人,毕业生3.62万人。小学招生2.45万人,在校生18.63万人,毕业生3.63万人。学前教育在园幼儿5.99万人。全年共安排“两免一补”经费30218.95万元,共资助义务教育阶段学生29.37万人。

十一、文化旅游、卫生健康和体育

年末全市共有专业艺术表演团体5个,文化馆6个,公共图书馆5个,博物馆14个,全国重点文物保护单位8处,省级重点文物保护单位42处,入选国家级非物质文化遗产保护名录1项、河南省非物质文化遗产代表性项目名录22项。

年末全市共有有线电视实际用户6.1万户。广播电台1座,包括调频和中波,广播综合人口覆盖率99.5%。电视台1座,电视综合人口覆盖率99.6%。全年出版报纸620.0万份。年末共有综合档案馆6个,已开放各类档案10.18万卷、16.55万件。

全年全市共接待国内外游客4295.22万人次,实现旅游综合收入179.3亿元。全市现有国家4A级旅游景区7处,3A级旅游景区14处,2A级旅游景区2处,星级酒店4家,旅行社34家。

年末全市共有医疗卫生机构2471个,其中医院、卫生院126个,妇幼保健(所、站)74个,疾病预防控制中心(防疫站)6个。卫生机构床位15637张。卫生技术人员21736人,其中执业(助理)医师9102人,注册护士9256人。按机构分,其中医院卫生技术人员13102人,乡镇卫生院卫生技术人员2379人,疾病预防控制中心(防疫站)卫生技术人员459人。全年总诊疗人次1216.6万人次,总住院人数44.9万人。

全年全市承办大型体育比赛31次,获得国际大赛奖牌3枚、国内大赛奖牌30枚、省级比赛奖牌268枚。

十二、资源、环境和应急管理

全年全市境内河流监测断面中,水质符合I-III类标准的比例为87.5%。

全年城市空气质量优良天数比例为69.0%,优良天数252天。PM₁₀平均浓度为每立方米71微克(剔除沙尘后),比上年减少每立方米6微克;PM_{2.5}平均浓度为每立方米44微克(剔除沙尘后),比上年减少每立方米5微克;SO₂平均浓度为每立方米6微克,比上年减少每立方米1微克。

全市年平均气温17.3℃。

全年全市完成造林面积0.22万亩。参加各类义务植树活动100万人次,植树数量120万株。城市建成区绿地率21.62%,绿化覆盖率22.84%,人均公共绿地面积20.09平方米。

全年全市共发生各类生产安全事故28起,死亡26人,比上年分别下降17.6%和29.7%。

注:

1.本公报2025年数据为初步统计结果。部分数据因四舍五入的原因,存在总计与分项合计不等的情况。

2.生产总值、各产业增加值绝对数按现价计算,增长速度按不变价计算。根据我国国民经济核算制度和第五次全国经济普查结果,2024年全市地区生产总值修订为1853.7亿元,三次产业结构为8.1:40.3:51.6,并对历史数据进行了修订。

3.三次产业分类依据国家统计局2018年修订的《三次产业划分规定》,第一产业是指农、林、牧、渔业(不含农、林、牧、渔业及辅助性活动);第二产业是指采矿业(不含开采专业及辅助性活动),制造业(不含金属制品、机械和设备修理业),电力、热力、燃气及水生产和供应业,建筑业;第三产业即服务业,是指除第一产业、第二产业以外的其他行业(剔除国际组织)。

4.高技术制造业根据国家统计局制定的《高技术产业(制造业)分类(2017)》确定。工业战略性新兴产业根据国务院第五次全国经济普查领导小组办公室印发的《工业战略性新兴产业分类目录(2023)》确定。

5.社会消费品零售总额2021~2024年数据已根据第五次全国经济普查结果及有关制度规定进行了修订。

6.认证机构为在河南境内注册并取得国家认证机构资质的法人机构。

7.资料来源:本公报中城镇新增就业人员,城镇失业人员再就业,农村劳动力转移就业,新增返乡入乡创业,参加养老、失业、工伤保险人数数据来自市人力资源和社会保障局;农业机械总动力、农用拖拉机数据来自市农机推广服务中心;公路货运量、公路货物运输周转量、公路客运量、公路客运周转量数据来自市交通运输局;民用汽车保有量数据来自市公安局;邮政行业业务总量、快递业务总量、快递业务收入数据来自市邮政管理局;电信业务总量数据来自市通信发展管理办公室;货物进出口数据来自漯河海关;新批准外商投资企业,实际利用外商直接投资数据来自市商务局;财政收支数据来自市财政局;金融机构人民币各项存贷款数据来自中国人民银行漯河市中心支行;保险公司保费收入、财产险、寿险、意外险、健康险数据来自中国银保监会河南监管局网站;基本医疗保险数据来自市医疗保障局;城镇居民最低生活保障、农村居民最低生活保障数据来自市民政局;接待国内外游客、旅游综合收入、景区、星级酒店、旅行社、艺术表演团体、文化馆、公共图书馆、博物馆、重点文物保护单位、入选国家级非物质文化遗产名录、广播电台、教育台、人口综合覆盖率、承办大型体育比赛、获得奖牌、冠军数据来自市文化广电和旅游局;各类学校招生、在校、毕业生人数数据来自市教育局;省级工程技术研究中心、省重点实验室、省级创新试点企业、科技进步奖项数据来自市科学技术局;申请专利、授权专利、通过资质认定的检验检测机构、国家检测中心、完成产品认证的企业、法定计量技术机构、强制检定计量器具、制定、修订地方标准、新建计量标准数据来自市市场监督管理局;综合档案馆、已开放各类档案数据来自市档案局;报纸出版数据来自漯河日报社;卫生机构、床位、技术人员数据来自市卫生健康委员会;年平均气温数据来自市气象局;境内河流监测、PM₁₀平均浓度、PM_{2.5}平均浓度、SO₂平均浓度来自市生态环境局;造林面积、义务植树活动数据来自市自然资源和规划局;城市建成区绿地率、绿化覆盖率、人均公共绿地面积数据来自市城市管理局;生产安全事故数据来自市应急管理局;各种价格、粮食产量及种植面积、农产品产量、生猪存出栏、城乡居收入支数据来自国家统计局漯河调查队;其他数据来自市统计局。